

## TUTORIAL PENGAJUAN CEK PLAGIASI MELALUI HELPDESK



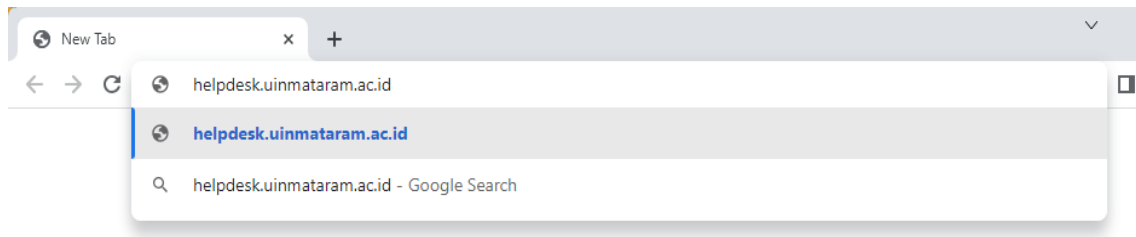
**PERPUSTAKAAN UNIVERSITAS ISLAM NEGERI (UIN)  
MATARAM  
TAHUN 2023**

## TUTORIAL PENGAJUAN CEK PLAGIASI MELALUI HELPDESK

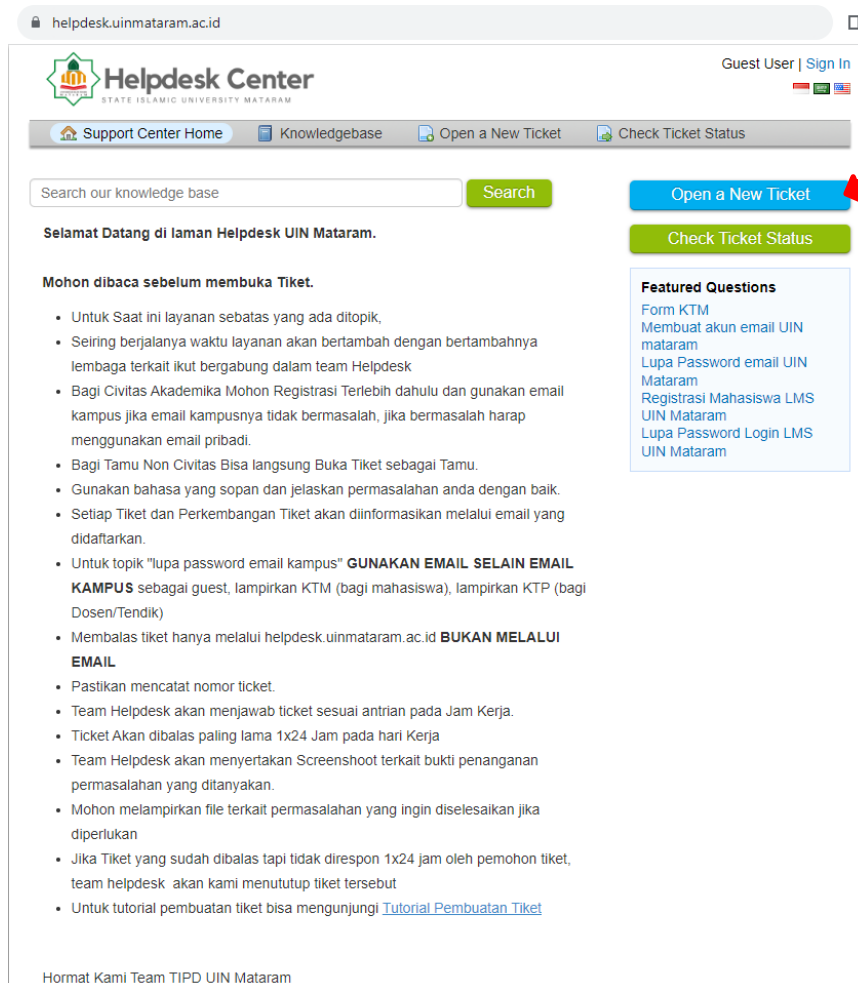
Untuk mengajukan pengecekan tingkat similiarity atau tingkat plagiasi pada proposal skripsi maupun skripsi bagi mahasiswa di UIN Mataram di lakukan secara online melalui aplikasi helpdesk UIN Mataram.

Pengajuan untuk melakukan cek similiarity melewati beberapa tahapan yaitu :

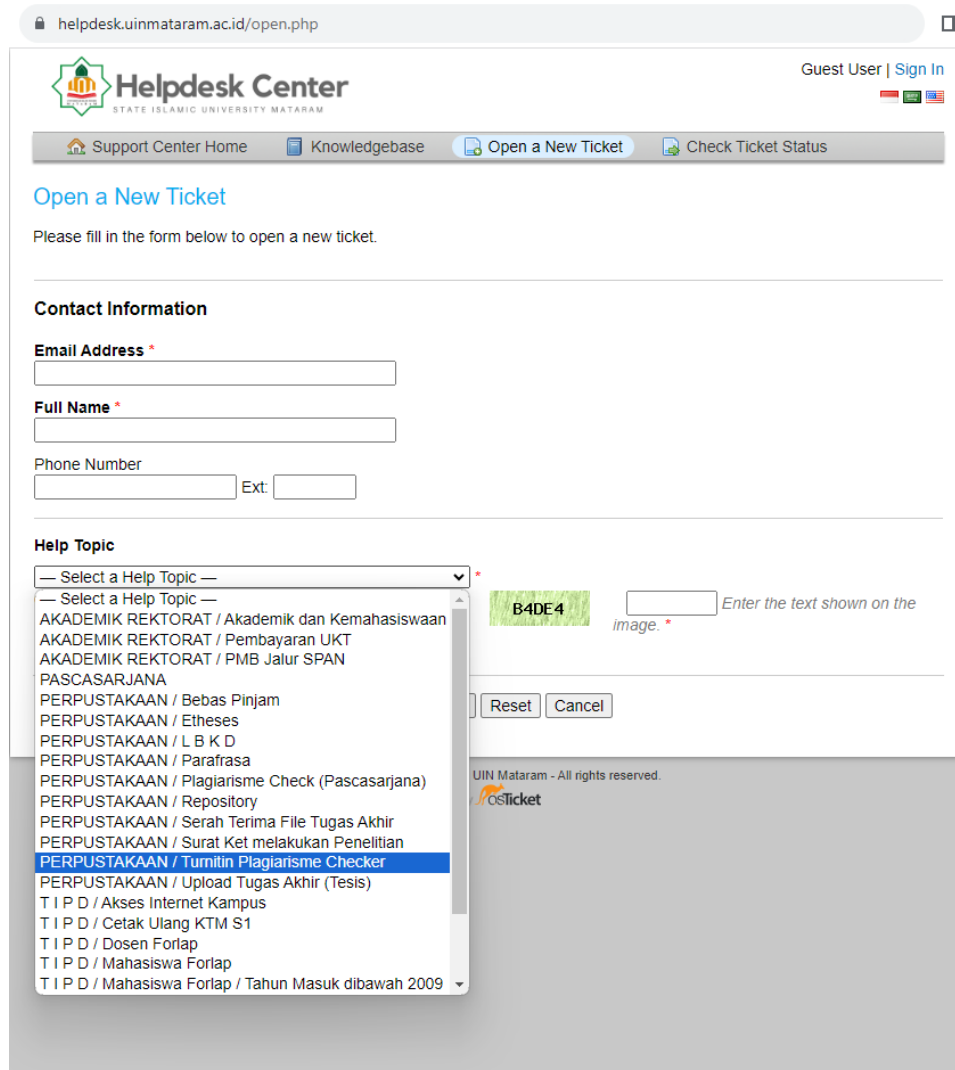
1. Buka peramban/browser pada smartphone atau PC, lalu ketik/tulis pada kolom URL peramban/browser : ***helpdesk.uinmataram.ac.id***



2. Setelah itu akan muncul halaman utama helpdesk UIN Mataram.
3. Lalu pilih box berwarna biru “*Open a New Ticket*” lihat gambar dibawah ini.



4. Kemudian akan muncul tampilan seperti dibawah ini, kolom isian tersebut diisi dengan data yang valid. Kolom “Ext” bisa tidak diisi.  
Pada kolom “Help Topic” pilih “Perpustakaan/Turnitin Plagiarism Checker” Seperti terlihat dibawah ini:



helpdesk.uinmataram.ac.id/open.php

Guest User | Sign In

Support Center Home Knowledgebase Open a New Ticket Check Ticket Status

### Open a New Ticket

Please fill in the form below to open a new ticket.

---

**Contact Information**

**Email Address \***

**Full Name \***

Phone Number  Ext:

---

**Help Topic**

— Select a Help Topic — \*

- Select a Help Topic —
- AKADEMIK REKTORAT / Akademik dan Kemahasiswaan
- AKADEMIK REKTORAT / Pembayaran UKT
- AKADEMIK REKTORAT / PIMB Jalur SPAN
- PASCASARJANA
- PERPUSTAKAAN / Bebas Pinjam
- PERPUSTAKAAN / Etheses
- PERPUSTAKAAN / L B K D
- PERPUSTAKAAN / Parafraza
- PERPUSTAKAAN / Plagiarisme Check (Pascasarjana)
- PERPUSTAKAAN / Repository
- PERPUSTAKAAN / Serah Terima File Tugas Akhir
- PERPUSTAKAAN / Surat Ket melakukan Penelitian
- PERPUSTAKAAN / Turnitin Plagiarisme Checker**
- PERPUSTAKAAN / Upload Tugas Akhir (Tesis)
- T I P D / Akses Internet Kampus
- T I P D / Cetak Ulang KTM S1
- T I P D / Dosen Forlap
- T I P D / Mahasiswa Forlap
- T I P D / Mahasiswa Forlap / Tahun Masuk dibawah 2009

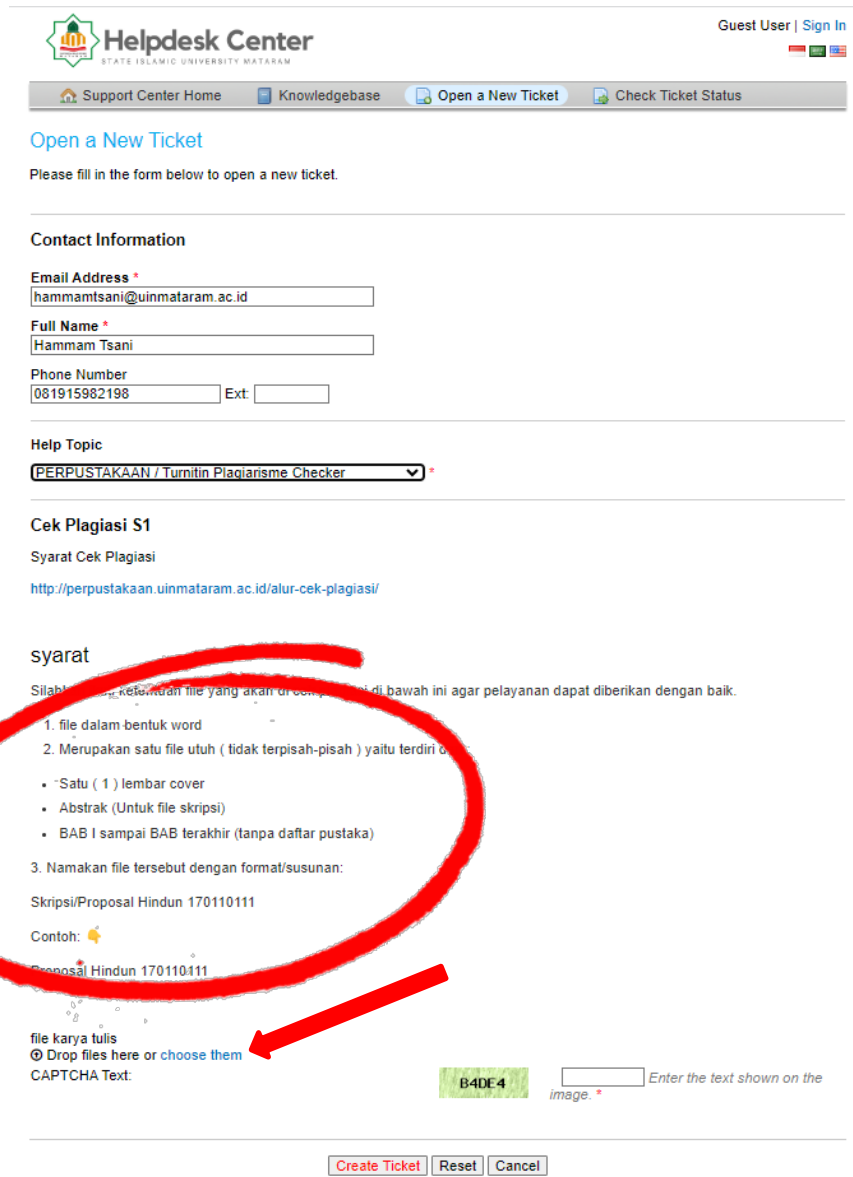
Enter the text shown on the image. \*

Reset Cancel

UIN Mataram - All rights reserved.  
osTicket

5. Setelah “*help Topic*” dipilih akan muncul tampilan seperti dibawah ini, tertera syarat untuk file yang akan di cek plagiasinya, silahkan dibaca agar file yang anda kirim sesuai dengan ketentuan dan layanan dapat diberikan.

Kemudian upload/unggah file anda melalui menu yang terletak di sisi kiri bawah, lihat pada gambar:



**Helpdesk Center**  
STATE ISLAMIC UNIVERSITY MATARAM

Guest User | Sign In

Support Center Home Knowledgebase Open a New Ticket Check Ticket Status

### Open a New Ticket

Please fill in the form below to open a new ticket.

---

**Contact Information**

Email Address \*  
hammamsani@uinmataram.ac.id

Full Name \*  
Hammam Tsani

Phone Number  
081915982198 Ext:

---

**Help Topic**  
PERPUSTAKAAN / Turnitin Plagiarisme Checker



























---

**Cek Plagiasi S1**  
Syarat Cek Plagiasi  
<http://perpustakaan.uinmataram.ac.id/alur-cek-plagiasi/>


**syarat**

Silahkan perhatikan file yang akan diupload di bawah ini agar pelayanan dapat diberikan dengan baik.

- file dalam bentuk word
- Merupakan satu file utuh ( tidak terpisah-pisah ) yaitu terdiri dari:
  - Satu ( 1 ) lembar cover
  - Abstrak (Untuk file skripsi)
  - BAB I sampai BAB terakhir (tanpa daftar pustaka)
- Namakan file tersebut dengan format/susunan:  
Skripsi/Proposal Hindun 170110111

Contoh:                          

file karya tulis  
Drop files here or [choose them](#)

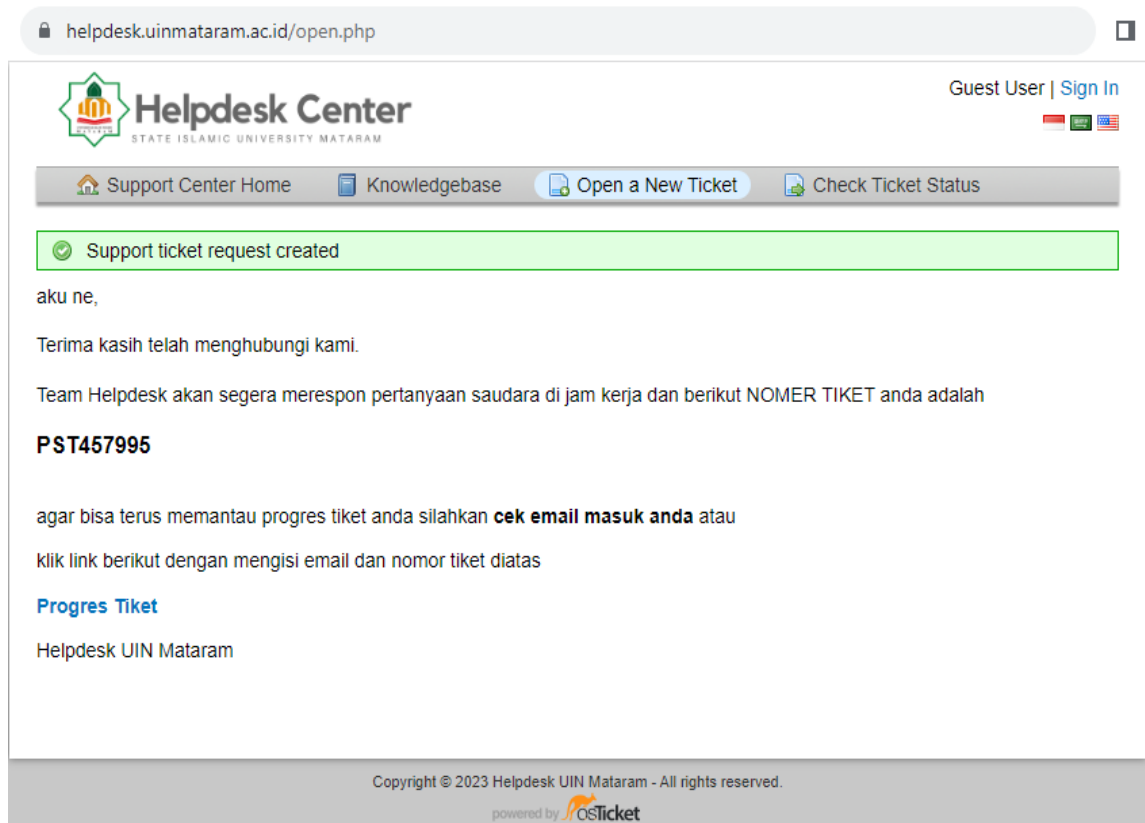
CAPTCHA Text:  Enter the text shown on the image. \*

Create Ticket Reset Cancel

1. Format file (word document).
2. Satu Lembar Cover
3. Abstrak (khusus untuk file skripsi).
4. BAB I s/d TERAKHIR/Pembahasan.
5. Nama file sesuai dengan (nama lengkap & NIM)

Jangan lampirkan lembaran<sup>2</sup> lain yang tidak tertulis pada ketentuan tersebut diatas.

6. Dan proses terakhir dalam pembuatan ticket adalah dengan mengisi “CAPTCHA” yang terdiri dari huruf dan angka ke kolom disebelah kanannya lalu tekan “*Create Ticket*”
7. Selamat pembuatan ticket untuk layanan pengajuan cek plagiasi telah berhasil dilakukan, dengan munculnya tampilan seperti dibawah ini:



Untuk mengetahui progress dari tiket yang telah berhasil di buat, silahkan klik tulisan/link berwarna biru “*Progres Tiket*” seperti diatas.

Demikian tutorial pengajuan cek similarity/cek tingkat plagiasi di UIN Mataram yang dilakukan secara online melalui **helpdesk UIN Mataram**. Jika ada kegagalan dalam pembuatan ticket atau permasalahan lainnya, silahkan menghubungi Pustakawan di Lt. II Gedung ICT Center & Perpustakaan UIN Mataram. Sekian dan semoga tutorial ini bermanfaat bagi kita semua.

Pustakawan,

Lalu Muh. Hammam Tsani, S.Sos